



Gestión de las colonias felinas en Hellín — REVISAMOS EL C.E.R. DEL AYUNTAMIENTO DE HELLIN

Dra. Juana Olea

Servicio de Medio Ambiente -Ayuntamiento de Hellín

28 de marzo de 2023



REVISAMOS EL PROYECTO C.E.R. DEL AYUNTAMIENTO DE HELLÍN

- Problemática sanitaria asociada a los gatos comunitarios.
- Situación de partida.
- El C.E.R. del Ayuntamiento de Hellín.
- La formación de las personas integradas en el C.E.R.
- Condicionantes de ubicación del PUNTO DE ALIMENTACIÓN.
- Protocolos de actuación aprobados.
- ¿Con qué colonias estamos trabajando? ¿Con qué alimentadores?
- Las cifras de nuestro C.E.R.
- Un repaso del C.E.R. de Hellín.
- Nuestro futuro.

REVISAMOS EL PROYECTO C.E.R. DEL AYUNTAMIENTO DE HELLIN



- El gato, como especie, presenta un alto potencial de crecimiento en condiciones de libertad, en función de 3 factores:

- Disponibilidad de alimento.
- Posibilidad de refugio.
- Posible competencia con otras especies.

Tasa
reproductiva:
6 cachorros
/año

Gatos
comunitarios
o ferales

B
I
O
D
I
V
E
R
S
I
D
A
D

Insalubridad en
las calles (platos
con restos de
comida /en
descomposición)

Falta de
limpieza en
las calles (los
gatos
rompen las
bolsas de
basura)

Malos olores
(comida
para gatos
en muchos
puntos de la
ciudad)

Proliferación
de roedores
(disponibilidad
de comida en
muchos puntos
de la ciudad)

Conflictos entre
las personas
que alimentan
gatos en la
calle y la
ciudadanía

REVISAMOS EL PROYECTO C.E.R. DEL AYUNTAMIENTO DE HELLIN – situación actual



1. Ley Nacional de Bienestar Animal. Aprobada por el Congreso el 16 de marzo de 2023. **PENDIENTE DE APROBAR POR EL SENADO.**
2. Ley 7/2020, de 31 de agosto, de Bienestar, Protección y Defensa de los Animales de Castilla-La Mancha. **NO ARTICULADA.**
3. Ordenanza vigente – **PROHIBICIÓN DE ALIMENTACIÓN DE LOS ANIMALES EN VÍA PÚBLICA.**
4. Personas alimentadoras de gatos en diferentes puntos de la ciudad. **DIFERENTES CONCEPCIONES DE LO QUE SIGNIFICA LA GESTIÓN DE LAS COLONIAS.**
5. Conflictos vecinales. Limpieza viaria, plagas, riesgos salud pública, afección en la biodiversidad local.

Ministerio de Derechos Sociales y Agenda 2030 – En enero/2023 publican una Orden que establece las bases reguladoras para la concesión de subvenciones a entidades locales que desarrollen C.E.R.

REVISAMOS EL PROYECTO C.E.R. DEL AYUNTAMIENTO DE HELLIN



► En Castilla- La Mancha:

- Ley 7/2020, de 31 de agosto, de Bienestar, Protección y Defensa de los Animales de Castilla-La Mancha.

► Artículo 28, Control de poblaciones de animales en zonas urbanas.

- *Corresponde a los municipios velar para que las colonias felinas no produzcan molestias a los vecinos, ni a sus bienes, y evitar que se dé lugar a una masificación del número de colonias o del número de gatos que albergan.*
- *Evitarán igualmente que afecten a especies silvestres y al medio natural colindante con el casco urbano. A tales efectos solicitarán la coordinación necesaria del organismo competente en protección del medio natural.*

REVISAMOS EL PROYECTO C.E.R. DEL AYUNTAMIENTO DE HELLIN

- Proyecto muy prolongado en el tiempo que requiere una colaboración muy estrecha entre los diferentes implicados. **NO DISPERSAR ESFUERZOS.**
- El trabajo responsable de l@s voluntari@s es el pilar del proyecto. Nos tenemos que poner de acuerdo y trabajar en una línea clara.
- **COMPROMISO RESPONSABLE ...**

¿ESTAMOS PREPARAD@S?



REVISAMOS EL PROYECTO C.E.R. DEL AYUNTAMIENTO DE HELLIN



OBJETIVO: Disminuir la población de gatos ferales mediante la gestión de las colonias.

INICIALMENTE, NO SE GESTIONARÁN TODAS LAS COLONIAS DE FORMA SIMULTANEA. Se priorizarán las colonias en función de diferentes criterios consensuados. **NO TRABAJAREMOS CON ANIMALES AISLADOS.**

EL PRESUPUESTO MUNICIPAL se dedica a la esterilización del 100% de la colonia.

Los gatos deben integrarse en el entorno y pasar desapercibidos. NO refugios. NO señalización de colonias.

FORMACIÓN DE PERSONAS
ALIMENTADORAS

INFORMACIÓN Y SENSIBILIZACIÓN DE LA
CIUDADANÍA / **Campaña de tenencia
responsable de animales**

REVISAMOS EL PROYECTO C.E.R. DEL AYUNTAMIENTO DE HELLIN : la formación



La **FORMACIÓN** DE LAS
PERSONAS que alimentan a los
gatos ferales es **OBLIGATORIA**

madridsalud.es

“Curso sobre buenas prácticas en la gestión de colonias felinas del Ayuntamiento de Madrid” ... APRENDE A GESTIONAR TU COLONIA FELINA

- Subdirección General de Salud Pública del Ayuntamiento de Madrid
- Curso revisado y avalado por el Colegio Oficial de Veterinarios de Madrid
- El Ayuntamiento de Madrid ofrece este curso a cualquier entidad pública o privada
- Diferentes bloques temáticos y cuestionario final
- Certificado de aprovechamiento

Contenido del curso

- Aspectos legales
- Aspectos generales sobre gatos
 - Alimentación
 - Reproducción
 - Comportamiento
- Sanidad y salud
- Poblaciones de gatos urbanos
- Método CES/CER
- Gestión de colonias felinas
- Las personas colaboradoras

REVISAMOS EL PROYECTO C.E.R. DEL AYUNTAMIENTO DE HELLIN: la formación



La realización del “Curso sobre buenas prácticas en la gestión de colonias felinas del Ayuntamiento de Madrid”



CERTIFICADO DE APROVECHAMIENTO



Aprobación de protocolos
de actuación



Reconocimiento de las personas alimentadoras
**CARNET DE ALIMENTADOR FELINO / CARNET DE
RESPONSABLE DE COLONIA FELINA**

REVISAMOS EL PROYECTO C.E.R. DEL AYUNTAMIENTO DE HELLIN – condicionantes de la ubicación de las colonias



CONDICIONANTES DE UBICACIÓN QUE DEBEN CUMPLIRSE SIEMPRE:

1. Ubicación en espacios que no supongan riesgos sanitarios a población vulnerable.
2. Ubicación en espacios que no supongan riesgos significativos para la fauna del entorno.
3. Ubicación en espacios accesibles. Captura de hembras lactantes --- sincronizar con adopción de cachorros.
4. Mantenimiento de condiciones de salubridad y que se minimicen los riesgos higiénico –sanitarios y medioambientales para su entorno.

NO puntos de
alimentación

En las proximidades de colegios, institutos, centros de salud, hospital, parques infantiles, etc.

En las aceras y en los alcorques de los árboles. Los puntos de alimentación deben estar alejados de las zonas de uso o de paso de personas.

En localizaciones no accesibles... en solares vallados, en los tabiques que delimitan solares, en bajos de edificaciones privadas, etc.

REVISAMOS EL PROYECTO C.E.R. DEL AYUNTAMIENTO DE HELLIN – protocolos de actuación aprobados



Protocolos de aprobación inicial

1. Protocolo de alimentación.
2. Protocolo de limpieza.
3. Protocolo de captura y suelta.
4. Protocolos de esterilización, marcaje y recuperación postquirúrgica.

Los siguientes Protocolos que deberemos ir consensuando ...

5. Protocolo de adopciones.
6. Protocolo para actuar en situaciones de emergencia.
7. Protocolo para actuar en situaciones vecinales conflictivas.

REVISAMOS EL PROYECTO C.E.R. DEL AYUNTAMIENTO DE HELLIN – protocolos de actuación aprobados



1. PROTOCOLO DE LA ALIMENTACIÓN

1. Respetar de forma escrupulosa horarios en la alimentación e higiene diaria, escondiendo los puntos de alimentación e hidratación, por estética y seguridad.

2. La cantidad de PIENSO SECO debe ser suficiente y sin excesos PARA NO ATRAER A OTROS ANIMALES.

- Es fundamental crear una **rutina** de alimentación (misma hora todos los días). Esta rutina facilitará la gestión de la colonia por los siguientes motivos:
 - Permite el control visual diario de todos los animales y la observación de su estado general.
 - Posibilita el control de la llegada de nuevos ejemplares.
 - Establece rutinas que facilitan la captura de los animales para su esterilización.
- **No sobrealimentar.** El exceso de alimento supone un gasto económico innecesario, genera sobras que son aprovechadas por las plagas que proliferan a su alrededor y favorece un mayor número de camadas y con un mayor número de cachorros.
 - Para saber si la cantidad de alimento suministrada es suficiente existe una regla: *“Si la ración se consume en menos de 15 minutos se deberá aumentar la cantidad de comida suministrada. Por el contrario, si la ración permanece más de una hora, deberá ser reducida”*.
- Una vez hayan comido los animales **se deben retirar los restos** de comida para evitar la proliferación de plagas.
- El alimento y bebida se suministrarán en condiciones higiénicas y de manera controlada.
- Solo se proporcionará **pienso seco**. Nunca se utilizará comida casera, que no está formulada para las necesidades de los gatos, y además puede ser causa de conflictos vecinales.
- Podrán utilizarse latas de alimentos para facilitar las capturas con objeto de tratamientos o esterilizaciones de los animales.

REVISAMOS EL PROYECTO C.E.R. DEL AYUNTAMIENTO DE HELLIN – protocolos de actuación aprobados



2. PROTOCOLO DE LIMPIEZA

1. No ensuciar la vía y los espacios públicos.

2. Limpieza y desinfección de comederos, bebederos y ENTORNO:

- Suciedad macroscópica (jabón).
- Suciedad microscópica (lejía diluida 1:10).

3. Para la aceptación de los gatos y sus colonias hay que retirar todos los restos derivados de su atención y limpiar la zona antes de abandonar la colonia.

- La limpieza y desinfección de la colonia es fundamental y debe ser una **rutina**. De esta forma, se **minimiza la transmisión de enfermedades y se evitan conflictos derivados de los malos olores y de los problemas de insalubridad**.
- Los **bebederos y comederos** que se vayan a reutilizar deben ser lavados con agua y jabón, y desinfectados con regularidad utilizando productos adecuados.
- Las personas responsables de la colonia deben lavarse y desinfectarse las manos al terminar su tarea. Se recomienda también tener material protector o ropa separada para esta actividad.
- Mantén adecuadamente **limpio el entorno de la colonia**, retirando toda la suciedad que se genere como consecuencia de ella.
- Evitar el uso de mantas, alfombras y maderas para prevenir las **ectoparasitosis**.

REVISAMOS EL PROYECTO C.E.R. DEL AYUNTAMIENTO DE HELLIN – protocolos de actuación aprobados



3.1. PROTOCOLO DE CAPTURA

1. No alimentar en las 24 h. previas a la captura.
2. Familiarizarse con el animal y utilizar jaulas-trampas. Nunca abandonar la jaula montada para evitar incidentes.
3. Tras la captura cubrir la jaula con una tela gruesa, o toalla, con feromonas para minimizar el estrés.
4. Asegurar los anclajes con bridas.
5. Captura de hembras lactantes – sincronizar con adopción de cachorros.
6. Coordinar con la clínica veterinaria para que **el animal NO permanezca + de 24 h. fuera de su colonia.**

3.2. PROTOCOLO DE SUELTA

1. Antes de las 24 h. de su captura.
2. El animal debe ser devuelto al mismo lugar donde se capturó, en un momento de tranquilidad en la zona.
3. Asegurar alimentación y agua.
4. Lavar y desinfectar, después de cada uso, los transportines y las jaulas utilizadas.

REVISAMOS EL PROYECTO C.E.R. DEL AYUNTAMIENTO DE HELLIN – protocolos de actuación aprobados



4. PROTOCOLOS DE ESTERILIZACIÓN, MARCAJE Y RECUPERACIÓN POSTQUIRÚRGICA


No son consensuales ya que dependen exclusivamente de criterios técnicos y en concreto de los veterinarios que intervengan en la implantación del Método C.E.R..

1. Esterilización máxima de machos y hembras. **100% de los individuos.**
2. Esterilización de hembras preñadas y lactantes.
3. **Esterilización temprana** (antes de los 4 meses de edad, entre la 4ª y 16ª semana de edad). Cuando los animales superen los 300 gr.
4. Comprobar chip /Marcaje en la oreja.

REVISAMOS EL PROYECTO C.E.R. DEL AYUNTAMIENTO DE HELLIN



**¿Con qué colonias
estamos trabajando?
¿Con qué alimentadoras?**



CARNET DE ALIMENTADOR/A FELINO

El portador queda acreditado como alimentador de los gatos callejeros de una de las colonias del casco urbano de Hellín.

El titular se compromete individualmente al cumplimiento de las normas vigentes en relación a la protección felina a nivel autonómico y local.

Además, velará por las buenas prácticas de gestión garantizando en la medida de lo posible el C.E.R. y la monitorización de las colonias.

CARNET DE ALIMENTADOR/A FELINO
Implantación del método CER del Ayuntamiento de Hellín (Albacete)



Nombre: _____

Apellidos: _____

DNI: _____

Nº. colonia: _____

Dirección de la colonia: _____



4 COLONIAS – LAS ALIMENTADORAS TIENEN CARNET

- **COLONIA 1: BARRIO DEL PINO** (Natividad Soria)
- **COLONIA 2: C/ JACINTO BENAVENTE** (Eugenia Martínez)
- **COLONIA 3: MOLINO ZAMORANO** (Antonia Martínez)
- **COLONIA 4: ZONA DEL CENTRO DE SALUD 2** (Isabel López)

3 COLONIAS - LAS ALIMENTADORAS TODAVÍA NO TIENEN CARNET

- **COLONIA 5: HUERTO DEL RIO** (Lina Ortuño)
- **COLONIA 6: C/MILAGROS** (Marta Albert)
- **COLONIA 7: ZONA BAR BAHIA AZUL** (Rosario Martínez)

EL SERVICIO DE MEDIO AMBIENTE REvisa LAS COLONIAS DURANTE TODO EL PROCESO DE IMPLANTACIÓN DEL C.E.R.

Si el punto de alimentación no está limpio, si tiene residuos ... restos de comida,
si no existe un horario de comida ... SI NO SE CUMPLEN LOS PROTOCOLOS
FIRMADOS ... **NO PODEMOS TRABAJAR CON LA COLONIA**

REVISAMOS EL PROYECTO C.E.R. DEL AYUNTAMIENTO DE HELLIN



¿Qué hay antes
de la captura? ...

1. Trabajo diario de **las personas que alimentan** a los animales

-Alimentación

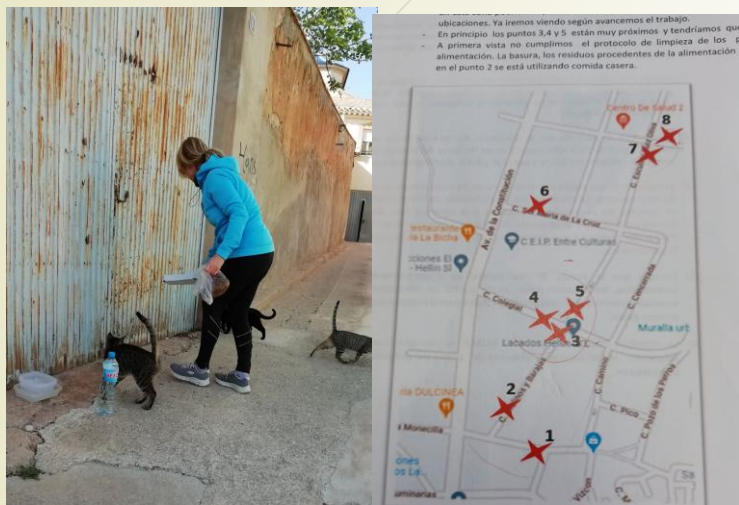
- Limpieza de la zona de alimentación
- Control y vigilancia de la colonia

2. Trabajo del **Servicio de Medio Ambiente** del Ayuntamiento

- Contactar con la alimentadora, de cada colonia
- Revisar el punto de alimentación ... ¿Protocolos cumplidos?
 - Coordinarse con la alimentadora en todo momento
 - Captura, transporte a la clínica veterinaria y retorno

¡¡coordinación!!

REVISAMOS EL PROYECTO C.E.R. DEL AYUNTAMIENTO DE HELLIN




**Colonias diferentes ...
Puntos de alimentación diferentes ...
Personas alimentadoras diferentes ...**



¡¡ Creamos y buscamos los puntos comunes!!

- Formación de alimentadoras
- Los puntos de alimentación cumplen los condicionantes
 - Cumplimiento de los protocolos firmados



REVISAMOS EL PROYECTO C.E.R. DEL AYUNTAMIENTO DE HELLIN

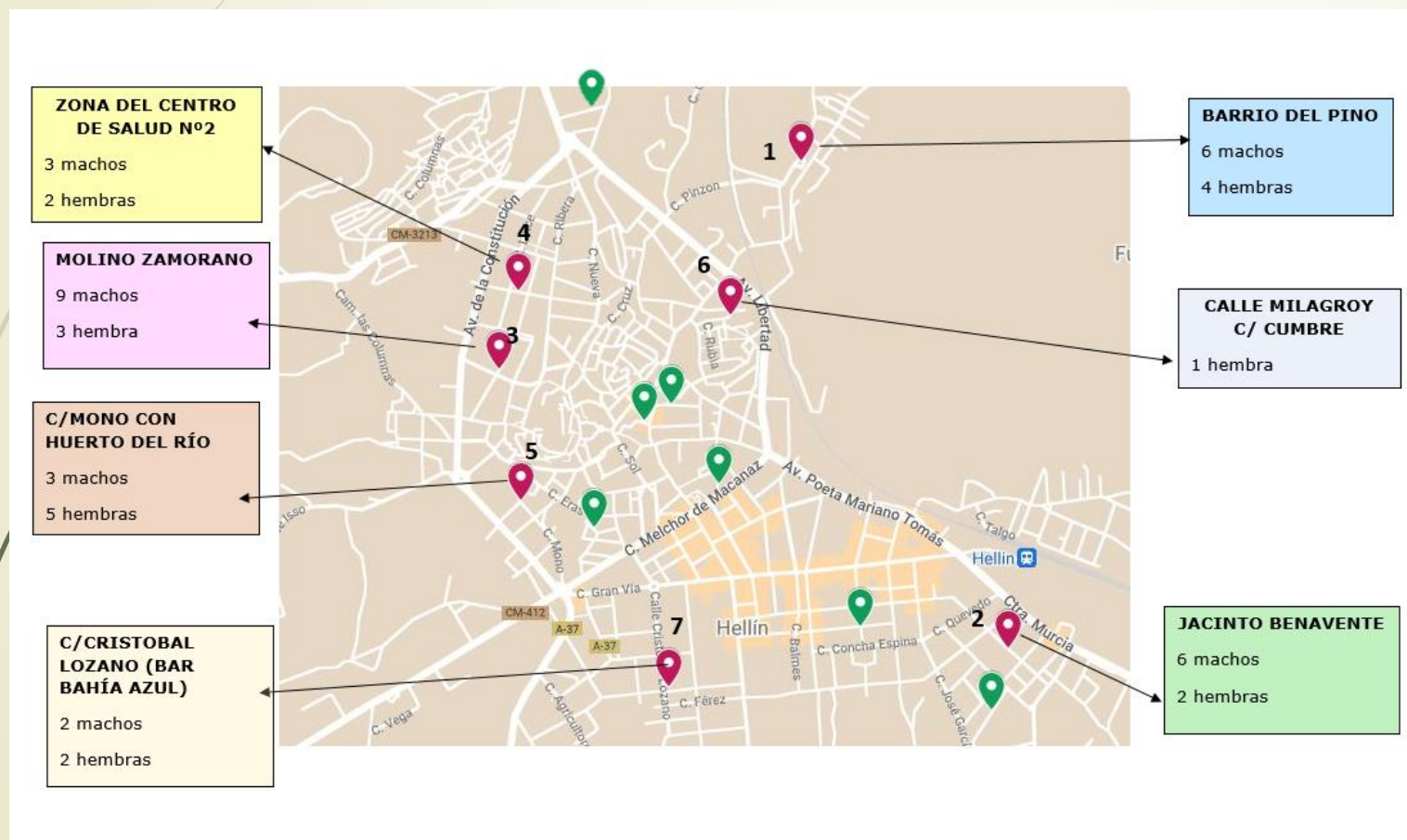


**La captura y la
esterilización ...**



- **Esterilización**
 - **Antibiótico –Antiinflamatorio**
 - **Desparasitación**
 - **Lubricación ocular**
 - **Limpieza de orejas**
- **Marcaje: las hembras (oreja izquierda) y los machos (oreja derecha)**

REVISAMOS EL PROYECTO C.E.R. DEL AYUNTAMIENTO DE HELLIN – actualizamos datos a 28/3/2023



Las cifras ...

- 19 voluntarias con certificado del curso.
- 14 voluntarias con certificado del curso y que alimentan gatos.
- 14 voluntarias firman el documento de compromiso consensuado.
- Estamos trabajando en 7 colonias.
- 48 animales esterilizados:
 - 29 machos.
 - 19 hembras.
- 4 carnets de alimentadoras autorizadas.

REVISANDO EL PROYECTO C.E.R. DEL AYUNTAMIENTO DE HELLIN –

¿¿hacemos un repaso??



PASO 1: FORMACIÓN PERSONAS ALIMENTADORAS

PASO 2: COMPRENDER EL FUNCIONAMIENTO DE LA COLONIA

PASO 3: .ACEPTACIÓN DE CONDICIONANTES DE UBICACIÓN

PASO 4: APROBAR PROTOCOLOS DE ALIMENTACIÓN, DE LIMPIEZA DE UBICACIONES, DE CAPTURAS/RETORNO

PASO 5: CARNET DE PERSONA ALIMENTADORA

PASO 6: ELEGIMOS COLONIA

**LIMPIAR, ALIMENTAR, CAPTURAR, ESTERILIZAR, RETORNAR,
cumpliendo los protocolos aprobados**

INFORMACIÓN Y SENSIBILIZACIÓN DE LA
CIUDADANIA / **Campaña de tenencia
responsable de animales**

REVISANDO EL PROYECTO C.E.R. DEL AYUNTAMIENTO DE HELLIN – información y difusión del proyecto



COMISIÓN INFORMATIVA DE OBRAS Y SERVICIOS, AGRICULTURA, MEDIO AMBIENTE, AGUA, BARRIOS Y PEDANIAS (28 de octubre de 2022)

Reunión con Policía Local, Policía Nacional, Seprona y Agentes Medioambientales de la Junta (7 de noviembre de 2022)

Jornada
TENENCIA RESPONSABLE
DE ANIMALES DOMÉSTICOS

29
NOVIEMBRE '22
DE 19 H A 21,30H

ARCHIVO MUNICIPAL
DE HELLIN
C/Benito Toboso 12
(Antiguo Museo Comarcal)

PROGRAMA

[De 19 h a 20,30 h]

- > La Ley 7/2020, de 31 de agosto, de Bienestar, Protección y Defensa de los Animales de Castilla-La Mancha.
- > Tengo un perro y un gato ... ¿Cuáles son mis obligaciones?
- > Zoonosis: las enfermedades que pueden transmitir los animales domésticos.
- > Las colonias de gatos callejeros. Posibilidades de gestión.

[De 20,30 h a 21,30 h]

- MESA REDONDA sobre "Los gatos callejeros y la convivencia ciudadana"
- Fd Cats
- Engatadas
- CER de Hellín



DL AR 569/2022

CAMPAÑA INFORMATIVA Y DE SENSIBILIZACIÓN SOBRE TENENCIA RESPONSABLE DE ANIMALES, dirigida a toda la población.

29 de noviembre de 2022

Información, sobre estos temas, dirigida a toda la población.

en nuestro BLOG:
<http://medioambientehellin.blogspot.com>
y en INSTAGRAM: [medioambientehellin](https://www.instagram.com/medioambientehellin)

PROYECTO C.E.R. DEL AYUNTAMIENTO DE HELLIN – nuestro futuro



Manoli Espinosa
Plaza Nueva
4 machos / 3 hembras

María Moreno
C/del Siete
5 machos / 1 hembra

Adela Carreño
C/ Buenavista
C/Cerdá Martí
¿??

MariSol Jiménez
C/ la Tejera
2 machos / 3 hembras

Cristina Moreno
Detrás del Hospital
4 machos / 2 hembras

Lola Villena
C/Concha Espina
BADULAQUE
4 machos / 5 hembras

Vicenta Cuesta
C/Justo Millán 14
2 machos / 2 hembras

Nuevas alimentadoras contactadas

**1. ¿EL PUNTO DE ALIMENTACIÓN
CUMPLE LOS REQUERIMIENTOS?**

FORMACIÓN DE ALIMENTADORAS

CUMPLIMIENTO DE LOS PROTOCOLOS

1. ESTUDIO Y APROBACIÓN DE OTROS PROTOCOLOS
2. DIFUSIÓN DEL PROYECTO
3. CAMPAÑAS DE SENSIBILIZACIÓN
4. FORMALIZACIÓN DEL C.E.R. (NORMATIVA)

PROYECTO C.E.R. DEL AYUNTAMIENTO DE HELLIN



**Personas
voluntarias**

**Modificaciones
legislativas**

**Ayuntamiento
de Hellín**

MANTENER EL PROYECTO C.E.R.

**EDUCAR Y
SENSIBILIZAR**

**PLANIFICAR Y
UNIFICAR
ESFUERZOS**

REVISIÓN DEL PROYECTO C.E.R. DEL AYUNTAMIENTO DE HELLÍN

El éxito del Proyecto depende de la colaboración entre todas las personas que alimentan a los gatos en las calles y el Ayuntamiento.



***¡Muchas
gracias!***

Cualquier persona que alimente gatos en las calles de Hellín puede ponerse en contacto con el Servicio de Medio Ambiente

967/541512

medioambientehellin@gmail.com